

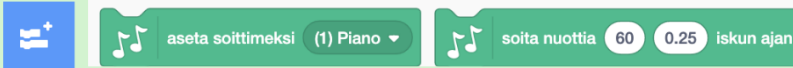


VIIKKO 3 - TEE SE ITSE

A

Itse tehtyä musiikkia

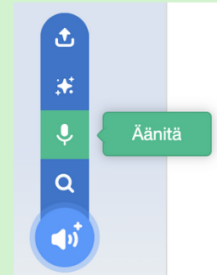

Lisää Scratchiin musiikkilohkot ja ohjelmoi niillä oma sävellys.



B

Itse äänitettyä ääntä

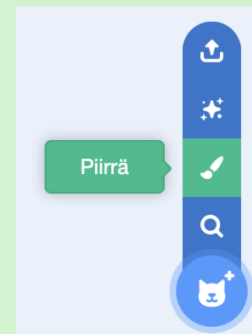
Kokeile Scratchin äänitystoimintoa ja äänitehosteita.



C

Itse piirretty tausta

Kokeile Scratchin grafiikkaeditoria, eli piirrosohjelmaa ja piirrä projektillesi oma tausta.



D

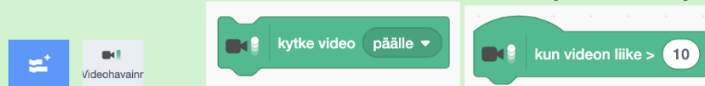
Itse piirrettyjä hahmoja

Piirrä Scratchin grafiikkaeditorilla oma hahmo.

E

Verkkokamera

Kokeile Scratchin kameratoimintoa. Sillä voit ohjata hahmojasi videon avulla.



HAASTEPROJEKTI 3 - Scratch-tervehdys kaverille tai sukulaiselle

Luo projekti, jossa on itse tekemääsi ääntä, musiikkia tai piirroksia ja lähetä se tervehdyksenä kaverillesi tai sukulaisellesi.

Jaa tekemäsi projekti "*Innokas 2020 haasteprojektit*"-studioon.

TSEMPPIÄ HAASTEeseen!

[HTTPS://WWW.INNOKAS.FI/](https://www.innokas.fi/)